

## 201 Winkelverschraubungen Innengewinde

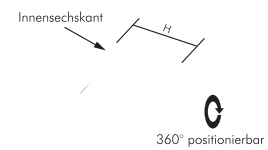

Typ	Höhe	Typ	Höhe	Gewinde außen	Gewinde innen	Verpackungseinheit
MS vernickelt	H	Aluminium	H			
H300.2347	15	G135-4241K	14	M 5	M 5	
H300.2344	23	G134-0201	23	G 1/8"	G 1/8"	10
H300.2342	25	G134-0403	28	G 1/4"	G 1/4"	10
H300.2346	28	G134-0605	33	G 3/8"	G 3/8"	10
H300.2340	38	G134-0807	38	G 1/2"	G 1/2"	5



## 201 Winkel-Verschraubungen zylindrisch 360° positionierbar

**Vorteile:** • Auf engstem Raum montierbar.

Typ	Gewinde außen	Höhe	Schlauch-Ø außen x innen
MS vernickelt			
H 300.2336	G 1/8"	20,5	6 x 4
H 300.2337	G 1/8"	20,5	8 x 6
H 300.2333	G 1/4"	23,0	6 x 4
H 300.2334	G 1/4"	23,0	8 x 6
H 300.2335	G 1/4"	23,0	10 x 8
H 300.2338	G 3/8"	25,5	10 x 8




## 201 Winkel-Verschraubungen konisch

Typ	Typ	Gewinde außen	Schlauch-Ø außen x innen
MS vernickelt	Kunststoff		
H300.2317	H300.2316	R 1/8"	6 x 4
H300.2320	H300.2319	R 1/8"	8 x 6
H300.2321	---	R 1/8"	10 x 8
H300.2308	H300.2307	R 1/4"	6 x 4
H300.2311	H300.2310	R 1/4"	8 x 6
H300.2313	---	R 1/4"	10 x 8
---	H300.2314	R 1/4"	11,6 x 9
H300.2323	---	R 3/8"	6 x 4
H300.2324	---	R 3/8"	8 x 6
H300.2325	---	R 3/8"	10 x 8
---	H300.2326	R 3/8"	11,6 x 9
H300.2322	---	R 3/8"	12 x 10
H300.2304	---	R 1/2"	8 x 6
H300.2305	---	R 1/2"	10 x 8



## 201 Winkel-Verschraubungen konisch

Typ	Gewinde	Schlauch-Ø außen x innen	Gewinde für Überwurfmutter	Muttern 1.4571	Muttern MS vernickelt	Muttern POM
1.4404						
H300.2330	R 1/8"	6 x 4	M 10 x 1	H300.2625	H300.2628	---
H300.2331	R 1/8"	8 x 6	M 12 x 1	H300.2633	H300.2636	H300.2634
H300.2332	R 1/8"	10 x 8	M 14 x 1	H300.2638	H300.2641	H300.2639
H300.2327	R 1/4"	6 x 4	M 10 x 1	H300.2625	H300.2628	---
H300.2328	R 1/4"	8 x 6	M 12 x 1	H300.2633	H300.2636	H300.2634
H300.2329	R 1/4"	10 x 8	M 14 x 1	H300.2638	H300.2641	H300.2639



**! Zubehör gleich mitbestellen!**

1 Stück Überwurfmutter  
(finden Sie in der nebenstehenden Tabelle)

## 201 Winkel-Drehverschraubungen 360° drehbar

**Verwendung:** Für langsame Drehbewegungen, z.B. um das Verdrehen von Schläuchen zu vermeiden

Typ	Gewinde außen	Schlauch-Ø außen x innen
MS vernickelt		
H 300.2315	G 1/8"	6 x 4
H 300.2318	G 1/8"	8 x 6
H 300.2306	G 1/4"	6 x 4
H 300.2309	G 1/4"	8 x 6
H 300.2312	G 1/4"	10 x 8




Schläuche  
ab Seite 314



Präzisions-Fein-  
Druckregler  
ab Seite 544



Einbau-  
manometer  
ab Seite 590



Elektronische  
Druckschalter  
ab Seite 614

Alle Angaben verstehen sich als unverbindliche Richtwerte! Für nicht schriftlich festgelegte Datenauswahl übernehmen wir keine Haftung. Druckangaben beziehen sich, soweit nicht anders angegeben, auf Flüssigkeiten der Gruppe II bei +20°C.